

**ANALIZA STATISTICĂ A INTERVENȚIILOR
INSPECTORATULUI PENTRU SITUAȚII DE URGENȚĂ
„DEALUL SPIRII” BUCUREȘTI - ILFOV
ÎN PERIOADA IANUARIE - SEPTEMBRIE 2019**



I. ANALIZA OPERATIVĂ

- ❖ 76.216 intervenții în situații de urgență;
- ❖ Media zilnică (24h) este de 279 intervenții;
- ❖ 7.626 deplasări fără intervenție (10,01% din total)
- ❖ 787 alerte false (1,03% din total)



I. ANALIZA OPERATIVĂ

16.157 intervenții cu autospeciale de pompieri, defalcate astfel:

- 12448 în municipiul București

- 3579 în județul Ilfov

- 130 în județe limitrofe



I. ANALIZA OPERATIVĂ

60.059 intervenții SMURD, defalcate astfel:

- 51896 în municipiul București
- 7914 în județul Ilfov
- 249 în județele limitrofe



I. ANALIZA OPERATIVĂ

54.334 cazuri de urgență asistate de SMURD (71,29% din numărul total de intervenții)





I. ANALIZA OPERATIVĂ

1769 incendii (2,32% din numărul total de intervenții)





I. ANALIZA OPERATIVĂ

4875 acțiuni de asistență persoane (6,39 % din numărul total de intervenții)





I. ANALIZA OPERATIVĂ

927 incendii de vegetație (1,22 % din numărul total de intervenții)





I. ANALIZA OPERATIVĂ

1161 recunoașteri în teren





I. ANALIZA OPERATIVĂ

416 exerciții tactice





I. ANALIZA OPERATIVĂ

În perioada ianuarie - septembrie 2019, comparativ cu aceeași perioadă a anului trecut, numărul total de intervenții a crescut cu 0,66%, astfel:

- ❖ 76.216 în anul 2019
- ❖ 75.713 în anul 2018



I. ANALIZA OPERATIVĂ

Numărul de intervenții în situații de urgență cu autospeciale de pompieri a crescut cu 17,11%, astfel:

- ❖ 16.157 în 2019
- ❖ 13.796 în 2018

Numărul de intervenții SMURD a scăzut cu 3%, astfel:

- ❖ 60.059 în 2019
- ❖ 61.917 în 2018



I. ANALIZA OPERATIVĂ

Autospeciale și utilajele cu care s-a acționat efectiv pe timpul desfășurării intervențiilor I.S.U.B.IF.

- ❖ **7.073 autospeciale cu apă și spumă;**
- ❖ **25 autocamioane de intervenție;**
- ❖ **436 autoscări;**
- ❖ **523 ambulante;**
- ❖ **533 autospeciale pentru descarcerare;**
- ❖ **196 motopompe;**
- ❖ **824 alte utilaje.**



I. ANALIZA OPERATIVĂ

Personal participant la intervențiile cu autospeciale din

cadrul I.S.U.B.IF., în trimestrul I:

- ❖ 2361 ofițeri;**
- ❖ 139 maiștri militari;**
- ❖ 77294 subofițeri.**



I. ANALIZA OPERATIVĂ

Timpi operativi înregistrați

- durata medie a intervențiilor la incendii pe grupuri: 1h:13:46 min
- durata medie a deplasărilor pe grupuri: 09:02 min.



I. ANALIZA OPERATIVĂ

Timpi operativi înregistrați

- durata medie a intervențiilor SMURD pe ISU: 50:49 min.
- durata medie a deplasărilor SMURD pe ISU: 10:29 min



I. ANALIZA OPERATIVĂ

Durata medie de deplasare la solicitare în situații de urgență (fără intervențiile SMURD), pentru subunitățile

Inspectoratului pentru Situații de Urgență București – Ilfov:

- ❖ **07:52 min - în mediu urban;**
- ❖ **15:25 min - în mediu rural.**

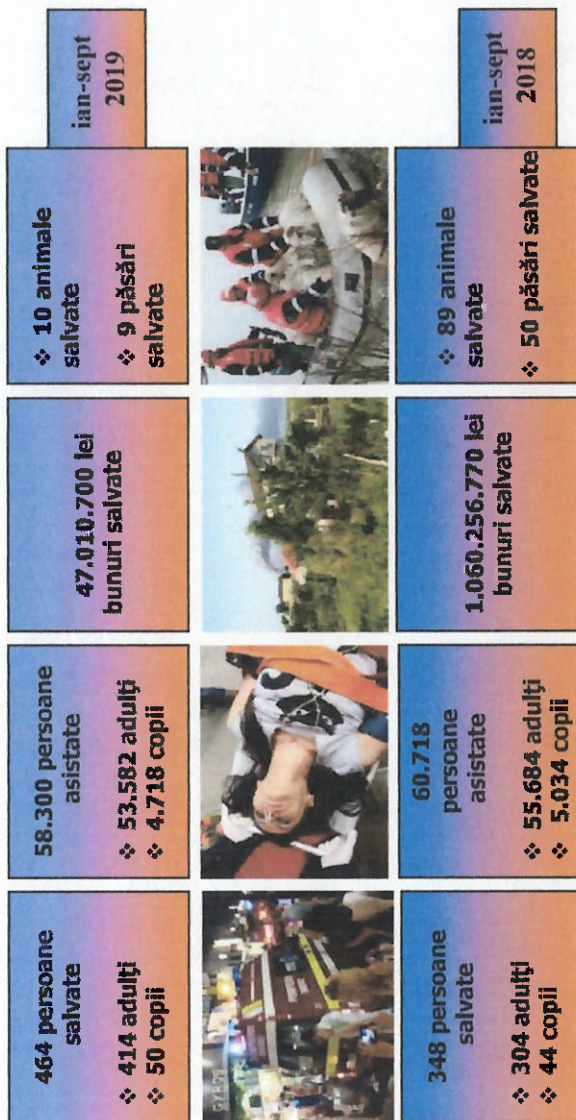


I. ANALIZA OPERATIVĂ

În perioada ianuarie – septembrie 2019, durata medie de deplasare la solicitare s-a menținut la o valoare aproape constantă față de aceeași perioadă a anului 2018, chiar și în condițiile intensității traficului, înmulțirea parcului de mașini din import, condițiile atmosferice, anotimpul și intervalul orar.



I. ANALIZA OPERATIVĂ





II. INTERVENȚII SMURD

În perioada ianuarie-septembrie 2019, la nivelul ISUBIF, numărul de intervenții a scăzut cu 3%, comparativ cu perioada similară din anul 2018.

Echipajele de asistență medicală și descarcerare au fost solicitate să intervină pentru asistență la un număr mai mic de persoane, cu 3,98% față de aceeași perioadă a anului trecut.



II. INTERVENȚII SMURD

60.059 intervenții ale echipajelor SMURD (în medie 220 pe zi), din care:
51.896 BUC., **7.914** ILFOV, **249** JUD. LIMITROFE

II.1. DINAMICA INTERVENȚIILOR SMURD

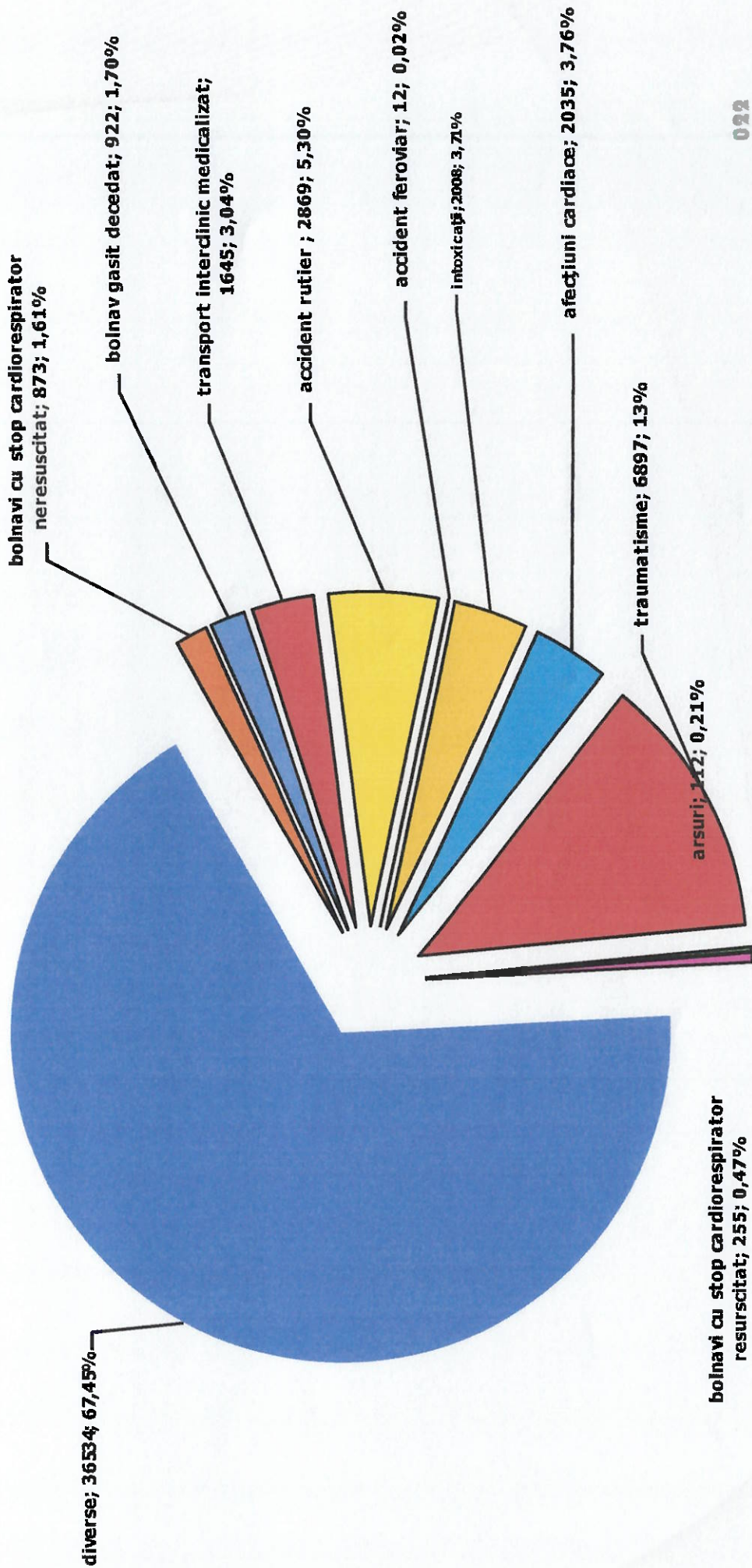


II.2. PERSOANE ASISTATE





II. INTERVENȚII SMURD





II. INTERVENȚII SMURD

În ianuarie -septembrie 2019, comparativ cu aceeași perioadă a anului trecut, numărul de intervenții la descarcerare accidente de circulație a scăzut cu 4,67% (de la 107 în 2018, la 102 în 2019.

Persoane asistate în urma accidentelor rutiere:

❖ 112 persoane: 95 adulți și 17 copii



II. INTERVENȚII SMURD

REPARTIȚIA INTERVENȚIILOR SMURD:

- ❖ MEDIU URBAN: 55.505**
- ❖ MEDIU RURAL: 4554**



II. INTERVENȚII SMURD

TIMP MEDIU DE RĂSPUNS SMURD

MEDIU URBAN 09:51

MEDIU RURAL 15:04



II. INTERVENȚII STINGERE INCENDII

1769 incendii înregistrate (în medie 7 pe zi), din care:

1343 incendii intervenite în municipiul București;


402 județul Ilfov

24 județe limitrofe



II. INTERVENȚII ȘI STINGERE INCENDII

DINAMICA INTERVENȚIILOR PENTRU STINGEREA INCENDIILOR




În perioada ian-sept 2019, numărul de intervenții pentru stingerea incendiilor a crescut cu 23,88% față de aceeași perioadă a anului trecut.

Pe timpul intervențiilor la incendii au fost salvate 206 persoane (189 adulți, 17 copii), au fost protejate bunuri în valoare de peste 45.905.100 lei.

II. INTERVENȚII ȘI STINGERE INCENDII

Cele mai multe incendii, după domeniul de activitate, s-au produs la gospodării ale populației, având ca obiectiv afectat -- locuințe și proprietatea individuală.

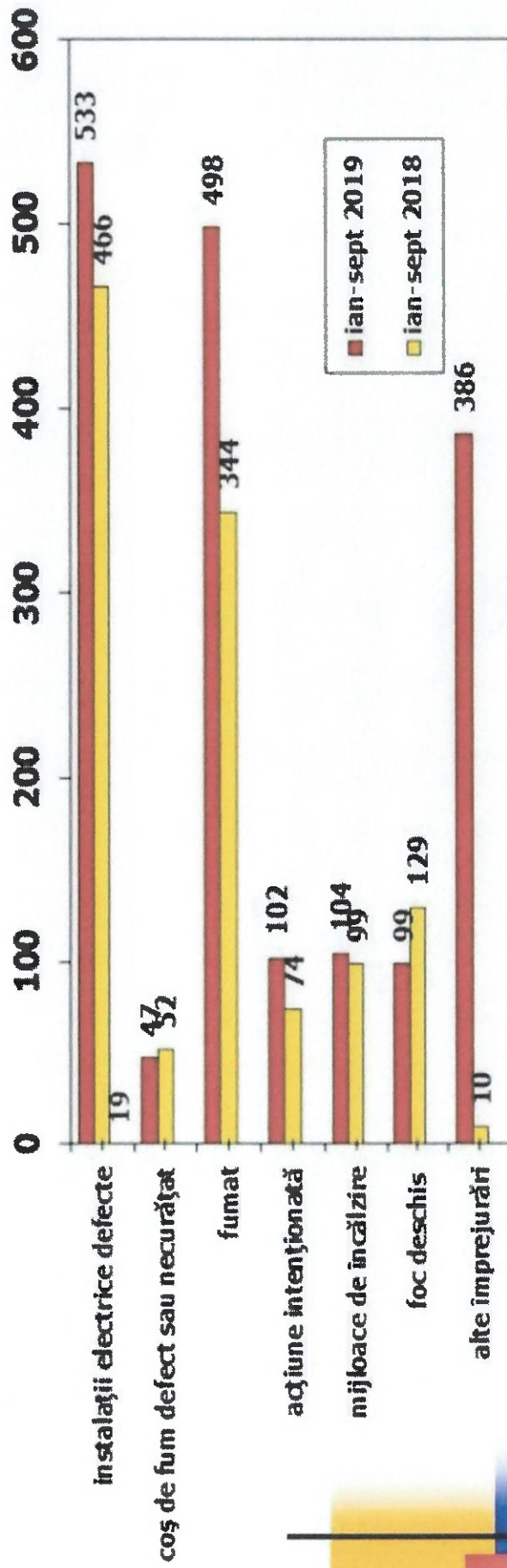
DISPUNEREA TERITORIALĂ A INCENDIILOR





II. INTERVENȚII STINGERE INCENDII

SITUAȚIA COMPARATIVĂ A CAUZELOR DE INCENDII





II. INTERVENȚII STINGERE INCENDII

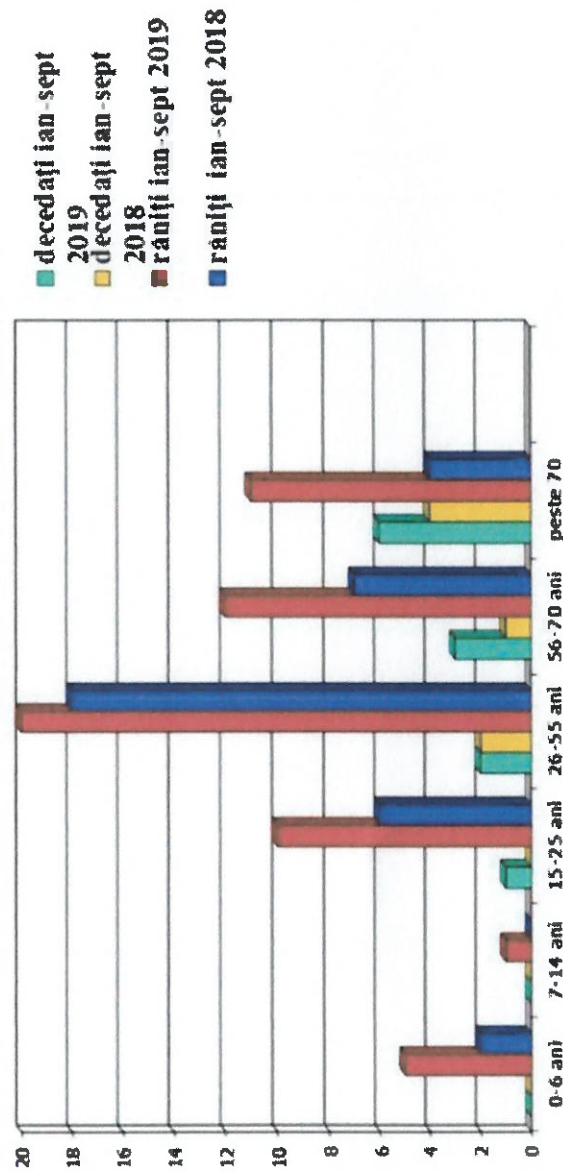
În această perioadă, cele mai multe intervenții la incendii au ca principala cauză de incendiu: instalațiile electrice defecte și fumatul.

De remarcat faptul că, ponderea importantă a incendiilor având drept cauza de incendiu – instalațiile electrice defecte, precum și obiectivul afectat – proprietate individuală, arată că se execută lucrări neavizate de către proprietari.




II. INTERVENȚII ȘI STINGERE INCENDII

SITUAȚIA COMPARATIVĂ A VICTIMELOR PE CATEGORII DE VÂRSTĂ



Numărul mare de răniți se înregistrează în rândul persoanelor cu vârste cuprinse între 26 și 55 de ani, îndeosebi ca urmare a faptului că aceștia încearcă să intervină pentru stingerea incendiilor.




II. INTERVENȚII STINGERE INCENDII

În ian-sept 2019, numărul incendiilor la locuințe (în blocuri de locuit și locuințe individuale) a **crescut cu 10,21%** față de aceeași perioadă a anului trecut.

INCENDII PRODUSE LA LOCUINȚE

734 incendii la locuințe (în medie 3 pe zi)





II. INTERVENȚII STINGERE INCENDII

În ian-sept 2019, numărul incendiilor la locuințe (în blocuri de locuit și locuințe individuale) a crescut cu 10,21% față de aceeași perioadă a anului trecut.

Timpul mediu de deplasare la incendii:

❖ în mediul urban: 07:30 min


❖ în mediul rural: 14:13 min



II. INTERVENȚII STINGERE INCENDII

DISTRIBUȚIA CAUZELOR INCENDIILOR PRODUSE LA LOCUINȚE





II. INTERVENȚII STINGERE INCENDII

Numărul incendiilor produse la locuințe în mediul urban a crescut cu 21,45%, de la 317 în ian-sept 2018, la 385 în ian-sept 2019.

Numărul incendiilor produse la locuințe în mediul rural s-a menținut constant, de la 349 în ian-sept 2018, la 349 în ian-sept 2019.



II. INTERVENȚII STINGERE INCENDII

Incendii de vegetație

927 intervenții pentru stingerea incendiilor de vegetație


(o medie de 3 intervenții /zi), repartizate astfel:

- ❖ 172 intervenții în municipiul București**
- ❖ 711 județul Ilfov**
- ❖ 44 în alte județe**



II. INTERVENȚII STINGERE INCENDII

DINAMICA INTERVENȚIILOR PENTRU STINGEREA INCENDIILOR DE VEGETAȚIE





III. ACȚIUNI DE PROTECȚIE A COMUNITĂȚILOR

1577 intervenții de asigurare măsuri de apărare
împotriva incendiilor la accidente de circulație și pe timpul
desfășurării de evenimente publice, protecția mediului,
salvări animale, defalcate astfel:

❖ 1411 București

❖ 150 Ilfov

❖ 16 județe limitrofe

III. ACȚIUNI DE PROTECȚIE A COMUNITĂȚILOR

- 2744 intervenții pentru alte situații de urgență:
- ❖ 927 protecție civilă dezastre (689 Buc., 236 Ilfov, 2 jud.);
 - ❖ 1817 evenimente publice (1359 Buc., 456 Ilfov, 2 jud.)





IV. RECUNOAȘTERI ÎN TEREN

La nivelul ISUBIF, în perioada ianuarie-septembrie 2019 s-au executat 1161 (886 Buc., 267 Ilfov, 8 jud.) de recunoașteri în teren, respectiv de educare și instruire în domeniul situațiilor de urgență.





V. EXERCITII CU FORȚE ȘI MIJLOACE ÎN TEREN

**În perioada ian-sept 2019, s-au executat 416 exerciții
cu forțe și mijloace în teren (323 Buc., 91 Ilfov, 2 jud.)**

